

# RESUMEN DE PRECIOS SUBASTA COMERCIAL SUBASTA DEL GYR

N° 28-29  
25-26 DE JUNIO  
2024




## COMERCIAL

### SUBASTA COMERCIAL Y ESPECIAL DE GYR N°28 Y 29 DE JUNIO 25 Y 26 DEL 2024

CATEGORÍA	NÚMERO ANIMALES	KILAJE PROMEDIO	PRECIO PROMEDIO		VALOR PROMEDIO	\$ PROME. POR KILO
			MÁXIMO	MÍNIMO		
Machos de Levante 1 año	136	132	14.773	6.302	1.090.515	8.261
Machos de Levante 1½ año	61	222	9.302	6.491	1.724.748	7.769
Machos de ceba de 2 años	113	304	8.955	6.400	2.270.111	7.467
Toros	10	481	8.894	7.245	3.870.410	8.047
Caballar	13		5.000.000	900.000		
Hembras de Levante 1 año	108	149	19.048	6.091	1.161.019	7.792
Hembras de Levante 1.½ año	36	220	11.033	5.644	1.677.222	7.624
Hembras de Vientre	260	349	11.064	4.325	2.542.103	7.284
Vaca Horra	27	479	11.492	5.394	3.465.085	7.234
Vacas Paridas	30	420	10.142	5.497	3.120.000	7.429
Mular	10		3.000.000	650.000		
Revoltura	16	162	10.728	5.300	1.149.050	7.093

## GYR Y BRAHMÁN ROJO

Machos de Levante 1 año	11	144	14.595	7.759	1.555.455	10.802
Machos de Levante 1½ año	12	229	18.711	8.140	2.683.333	11.718
Machos de ceba de 2 años	16	342	16.944	7.124	3.106.250	9.083
Toros	7	549	9.192	7.302	4.314.000	7.858
Hembras de Levante 1 año	65	138	44.643	7.714	2.432.000	17.623
Hembras de Levante 1.½ año	66	229	19.312	6.983	2.930.758	12.798
Hembras de Vientre	332	347	23.766	6.618	3.312.795	9.547
Vaca Horra	34	502	15.734	6.570	4.753.421	9.469
Vacas Paridas	20	434	12.036	6.266	3.522.500	8.116

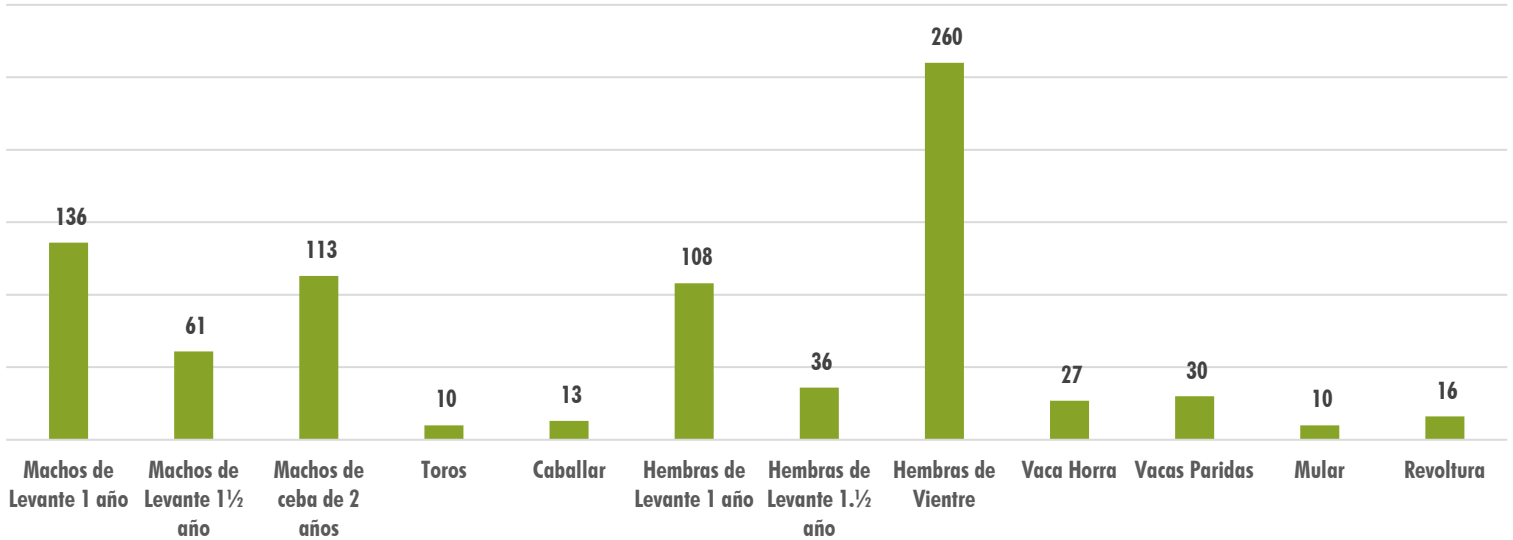


# RESUMEN DE PRECIOS SUBASTA COMERCIAL SUBASTA DEL GYR

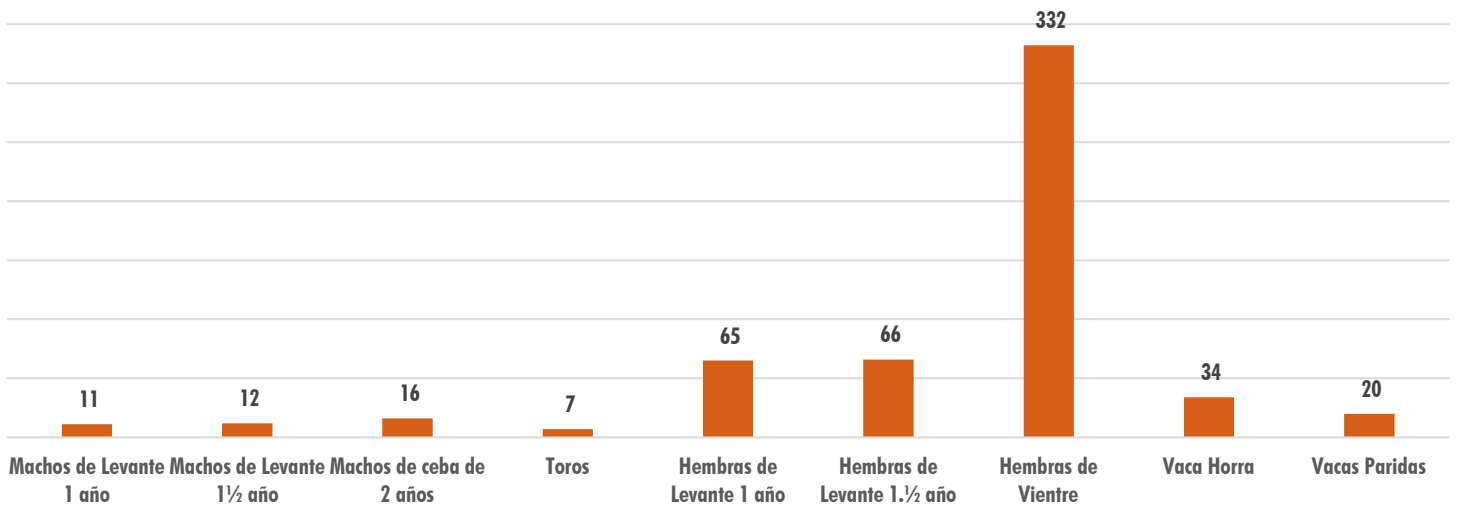
N° 28-29  
25-26 DE JUNIO  
2024




## CATEGORÍAS - COMERCIAL



## ESPECIAL -GYR Y BRAHMÁN ROJO



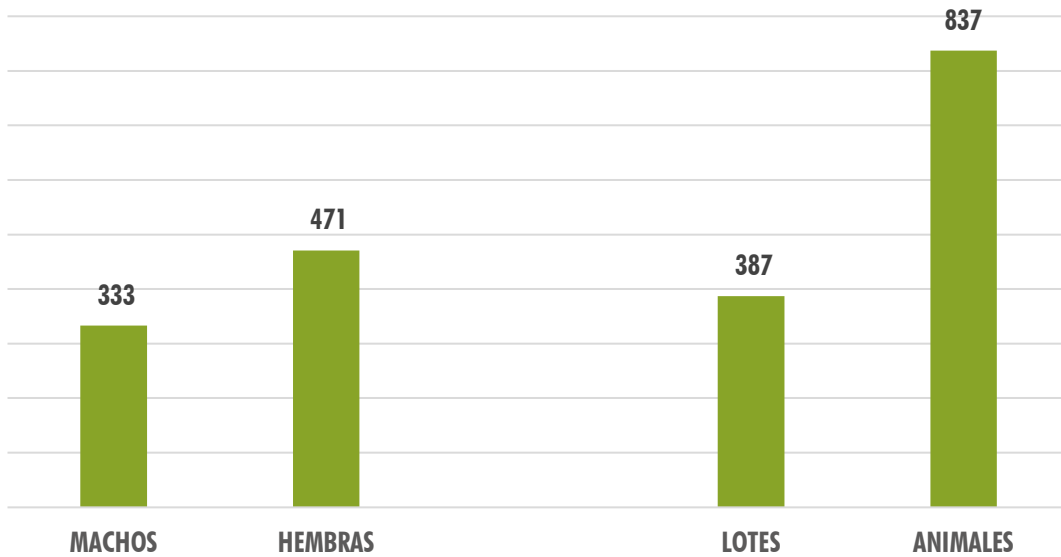


# RESUMEN DE PRECIOS SUBASTA COMERCIAL SUBASTA DEL GYR

N° 28-29  
25-26 DE JUNIO  
2024



## RESUMEN - COMERCIAL



## RESUMEN - GYR

