

# RESULTADOS DE SUBASTA COMERCIAL

## FERIA - N° 33

25 DE JULIO DEL 2023



MARTILLO: JAVIER ANDRÉS SÁNCHEZ

TIPO DE SUBASTA: GENERAL

CIUDAD: MEDELLÍN - ANTIOQUIA

| Lote Tipo | Cant. | P.Total | P.Prom | Procedencia    | Llegada        | \$Base kg | \$Final kg | \$Promedio |
|-----------|-------|---------|--------|----------------|----------------|-----------|------------|------------|
| 001 HV    | 1     | 411     | 411    | AGUADAS-CALDAS | 08:37:43 a. m. | 6.000     | 7.150      | 2.938.650  |
| 002 HV    | 1     | 369     | 369    | amalfi         | 08:36:15 a. m. | 6.000     | 6.600      | 2.435.400  |
| 003 HV    | 1     | 436     | 436    | amalfi         | 08:35:39 a. m. | 5.500     | 6.400      | 2.790.400  |
| 004 T2    | 1     | 656     | 656    | amalfi         | 08:32:32 a. m. | 6.860     | 8.537      | 5.600.000  |
| 005 VH    | 1     | 523     | 523    | amalfi         | 08:05:16 a. m. | 4.780     | 5.736      | 3.000.000  |
| 006 HV    | 1     | 379     | 379    | ENTRA DE FLACO | 08:05:02 a. m. | 5.277     | 7.124      | 2.700.000  |
| 007 HV    | 1     | 265     | 265    | ENTRA DE FLACO | 08:04:06 a. m. | 5.660     | 7.358      | 1.950.000  |
| 008 AT    | 1     | 478     | 478    | ENTRA DE FLACO | 08:03:20 a. m. | 5.230     | 11.297     | 5.400.000  |
| 009 HV    | 1     | 341     | 341    | URRAO          | 07:53:41 a. m. | 5.865     | 8.504      | 2.900.000  |
| 010 HV    | 1     | 384     | 384    | URRAO          | 07:46:35 a. m. | 5.729     | 7.422      | 2.850.000  |
| 011 MC    | 1     | 282     | 282    | PUERTO BOYACA  | 07:19:00 a. m. | 5.319     | 7.092      | 2.000.000  |
| 012 HV    | 1     | 317     | 317    | GRANADA        | 07:16:05 a. m. | 5.363     | 8.517      | 2.700.000  |
| 013 HL    | 1     | 198     | 198    | GRANADA        | 07:15:31 a. m. | 5.303     | 6.313      | 1.250.000  |
| 014 ML    | 1     | 128     | 128    | GRANADA        | 07:15:03 a. m. | 7.031     | 7.969      | 1.020.000  |
| 015 MC    | 1     | 436     | 436    | GRANADA        | 06:55:54 a. m. | 6.422     | 8.486      | 3.700.000  |
| 016 MC    | 1     | 302     | 302    | SAN LUIS       | 06:53:12 a. m. | 6.954     | 8.113      | 2.450.000  |
| 017 HL    | 1     | 107     | 107    | URRAO          | 06:43:18 a. m. | 8.879     | 10.374     | 1.110.000  |
| 018 HV    | 1     | 343     | 343    | URRAO          | 06:45:11 a. m. | 4.100     | 4.550      | 1.560.650  |
| 019 HV    | 1     | 344     | 344    | URRAO          | 06:42:29 a. m. | 5.100     | 5.200      | 1.788.800  |
| 020 VH    | 1     | 458     | 458    | URRAO          | 06:41:15 a. m. | 5.677     | 6.769      | 3.100.000  |
| 021 HV    | 1     | 337     | 337    | URRAO          | 06:41:59 a. m. | 5.341     | 6.380      | 2.150.000  |
| 022 HV    | 1     | 400     | 400    | URRAO          | 06:35:06 a. m. | 5.250     | 6.500      | 2.600.000  |
| 023 AT    | 1     | 277     | 277    | PUERTO BOYACA  | 06:30:37 a. m. | 7.220     | 8.123      | 2.250.000  |
| 024 AT    | 1     | 403     | 403    | SAN LUIS       | 06:19:21 a. m. | 5.707     | 7.196      | 2.900.000  |
| 025 VH    | 1     | 502     | 502    | SAN LUIS       | 06:07:02 p. m. | 5.976     | 7.072      | 3.550.000  |
| 026 ML    | 1     | 245     | 245    | SAN LUIS       | 06:18:23 a. m. | 7.347     | 8.163      | 2.000.000  |
| 027 HV    | 1     | 439     | 439    | YOLOMBO        | 05:53:36 p. m. | 4.000     | 4.800      | 2.107.200  |
| 028 VH    | 1     | 456     | 456    | YOLOMBO        | 05:50:57 p. m. | 6.579     | 12.061     | 5.500.000  |
| 029 VH    | 1     | 578     | 578    | YOLOMBO        | 05:45:43 p. m. | 5.190     | 6.574      | 3.800.000  |
| 030 MC    | 1     | 332     | 332    | MEDELLIN       | 05:44:53 p. m. | 6.024     | 7.530      | 2.500.000  |
| 031 HV    | 1     | 250     | 250    | MEDELLIN       | 05:42:52 p. m. | 4.800     | 6.600      | 1.650.000  |
| 032 HL    | 1     | 237     | 237    | SAN CARLOS     | 04:50:08 p. m. | 7.595     | 8.228      | 1.950.000  |
| 033 HV    | 1     | 368     | 368    | GUADALUPE      | 04:46:16 p. m. | 6.793     | 7.201      | 2.650.000  |
| 034 HV    | 1     | 365     | 365    | GUADALUPE      | 04:45:00 p. m. | 5.068     | 5.260      | 1.920.000  |
| 035 HV    | 1     | 300     | 300    | GUADALUPE      | 04:42:11 p. m. | 5.000     | 6.000      | 1.800.000  |
| 036 HV    | 1     | 350     | 350    | MEDELLIN       | 03:16:35 p. m. | 6.286     | 6.857      | 2.400.000  |
| 037 ML    | 1     | 201     | 201    | MEDELLIN       | 04:17:17 p. m. | 7.960     | 8.458      | 1.700.000  |
| 038 HV    | 1     | 358     | 358    | ENVIGADO       | 03:23:02 p. m. | 5.500     | 6.200      | 2.219.600  |
| 039 AT    | 1     | 406     | 406    | ENVIGADO       | 03:58:22 p. m. | 5.419     | 7.143      | 2.900.000  |
| 040 HV    | 1     | 416     | 416    | YALI           | 03:17:41 p. m. | 6.010     | 6.851      | 2.850.000  |
| 041 VH    | 1     | 469     | 469    | YALI           | 03:20:47 p. m. | 5.330     | 7.143      | 3.350.000  |
| 042 VH    | 1     | 489     | 489    | YALI           | 03:22:19 p. m. | 5.112     | 5.828      | 2.850.000  |
| 043 HV    | 1     | 365     | 365    | YOLOMBO        | 03:15:23 p. m. | 5.500     | 6.600      | 2.409.000  |
| 044 HV    | 1     | 327     | 327    | MEDELLIN       | 02:21:18 p. m. | 5.505     | 6.728      | 2.200.000  |

@CENTRALGANADERA



313 615 6882 - 321 840 0409 - WWW.CENTRALGANADERA.COM

SÍGUENOS COMO:

# RESULTADOS DE SUBASTA COMERCIAL

## FERIA - N° 33

25 DE JULIO DEL 2023



MARTILLO: JAVIER ANDRÉS SÁNCHEZ

TIPO DE SUBASTA: GENERAL

CIUDAD: MEDELLÍN - ANTIOQUIA

| Lote Tipo | Cant. | P.Total | P.Prom | Procedencia            | Llegada        | \$Base kg | \$Final kg | \$Promedio |
|-----------|-------|---------|--------|------------------------|----------------|-----------|------------|------------|
| 045 HV    | 1     | 297     | 297    | MEDELLIN               | 02:23:41 p. m. | 6.061     | 7.576      | 2.250.000  |
| 046 T2    | 1     | 679     | 679    | ABEJORRAL              | 01:29:13 p. m. | 6.000     | 6.900      | 4.685.100  |
| 047 VH    | 1     | 493     | 493    | ABEJORRAL              | 01:28:03 p. m. | 6.085     | 7.099      | 3.500.000  |
| 048 HV    | 1     | 261     | 261    | ABEJORRAL              | 01:24:30 p. m. | 8.429     | 10.728     | 2.800.000  |
| 049 HV    | 1     | 346     | 346    | ABEJORRAL              | 01:23:35 p. m. | 5.780     | 7.225      | 2.500.000  |
| 050 HV    | 1     | 296     | 296    | ABEJORRAL              | 12:25:59 p. m. | 6.757     | 10.473     | 3.100.000  |
| 051 VH    | 1     | 586     | 586    | ABEJORRAL              | 01:20:59 p. m. | 5.119     | 7.338      | 4.300.000  |
| 052 ML    | 1     | 65      | 65     | BARBOSA                | 12:22:43 p. m. | 6.154     | 7.538      | 490.000    |
| 054 ML    | 1     | 73      | 73     | BARBOSA                | 12:21:33 p. m. | 5.479     | 12.466     | 910.000    |
| 055 ML    | 1     | 212     | 212    | MACEO                  | 12:13:39 p. m. | 8.019     | 8.868      | 1.880.000  |
| 056 HL    | 1     | 198     | 198    | MACEO                  | 11:25:01 a. m. | 7.576     | 9.848      | 1.950.000  |
| 057 T2    | 1     | 655     | 655    | RIONEGRO               | 11:04:52 a. m. | 7.400     | 8.100      | 5.305.500  |
| 058 ML    | 1     | 151     | 151    | ENVIGADO               | 11:02:01 a. m. | 6.623     | 6.821      | 1.030.000  |
| 059 AT    | 1     | 335     | 335    | ENVIGADO               | 11:00:50 a. m. | 5.970     | 6.866      | 2.300.000  |
| 060 VH    | 1     | 463     | 463    | ENVIGADO               | 11:00:03 a. m. | 6.500     | 7.050      | 3.264.150  |
| 061 VH    | 2     | 910     | 455    | MACEO                  | 10:28:54 a. m. | 5.000     | 5.800      | 2.639.000  |
| 062 HV    | 2     | 850     | 425    | MACEO                  | 10:29:54 a. m. | 5.100     | 5.550      | 2.358.750  |
| 063 HV    | 2     | 669     | 334    | MACEO                  | 10:30:16 a. m. | 5.988     | 6.876      | 2.300.000  |
| 064 MC    | 2     | 746     | 373    | ENVIGADO               | 10:32:10 a. m. | 6.500     | 7.450      | 2.778.850  |
| 065 ML    | 2     | 297     | 148    | RIONEGRO               | 11:18:37 a. m. | 8.784     | 12.727     | 1.890.000  |
| 066 ML    | 2     | 263     | 132    | RIONEGRO               | 11:23:48 a. m. | 7.576     | 8.213      | 1.080.000  |
| 067 HL    | 2     | 397     | 198    | SAN CARLOS             | 12:23:20 p. m. | 7.071     | 7.809      | 1.550.000  |
| 068 VH    | 2     | 915     | 458    | ABEJORRAL              | 01:22:31 p. m. | 6.114     | 7.213      | 3.300.000  |
| 069 HV    | 2     | 619     | 310    | MEDELLIN               | 02:24:29 p. m. | 5.806     | 6.300      | 1.950.000  |
| 070 HV    | 2     | 795     | 398    | YOLOMBO                | 03:14:32 p. m. | 6.281     | 7.296      | 2.900.000  |
| 071 HV    | 2     | 636     | 318    | GUADALUPE              | 04:47:15 p. m. | 6.289     | 7.233      | 2.300.000  |
| 072 HV    | 2     | 521     | 260    | MEDELLIN               | 05:44:09 p. m. | 6.154     | 6.718      | 1.750.000  |
| 073 HV    | 2     | 785     | 392    | YOLOMBO                | 05:52:13 p. m. | 6.378     | 7.516      | 2.950.000  |
| 074 HV    | 2     | 750     | 375    | SAN LUIS               | 06:21:01 a. m. | 5.333     | 6.667      | 2.500.000  |
| 075 HV    | 2     | 576     | 288    | URRAO                  | 06:45:41 a. m. | 5.556     | 6.076      | 1.750.000  |
| 076 HL    | 2     | 289     | 144    | URRAO                  | 06:46:16 a. m. | 6.944     | 9.412      | 1.360.000  |
| 077 MC    | 2     | 501     | 250    | GRANADA                | 06:56:53 a. m. | 4.800     | 5.150      | 1.290.000  |
| 078 HV    | 2     | 779     | 390    | SAN LUIS               | 06:57:59 a. m. | 6.410     | 6.547      | 2.550.000  |
| 079 HV    | 2     | 735     | 368    | SAN LUIS               | 06:58:57 a. m. | 5.435     | 6.395      | 2.350.000  |
| 080 ML    | 2     | 415     | 208    | GRANADA                | 07:09:48 a. m. | 7.692     | 8.916      | 1.850.000  |
| 081 ML    | 2     | 486     | 243    | GRANADA                | 07:14:20 a. m. | 5.350     | 6.584      | 1.600.000  |
| 082 VH    | 2     | 981     | 490    | PUERTO BOYACA          | 07:21:58 a. m. | 5.102     | 5.912      | 2.900.000  |
| 083 HV    | 2     | 779     | 390    | PUERTO BOYACA          | 07:24:53 a. m. | 6.410     | 6.804      | 2.650.000  |
| 084 HV    | 2     | 669     | 334    | SAN ANDRES DE CUERQUIA | 07:32:16 a. m. | 4.100     | 5.100      | 1.705.950  |
| 085 ML    | 2     | 275     | 138    | SAN ANDRES DE CUERQUIA | 07:41:08 a. m. | 7.246     | 9.236      | 1.270.000  |
| 086 HV    | 2     | 770     | 385    | URRAO                  | 07:48:00 a. m. | 7.792     | 10.130     | 3.900.000  |
| 087 HV    | 2     | 820     | 410    | URRAO                  | 07:48:41 a. m. | 7.317     | 8.171      | 3.350.000  |
| 088 HV    | 2     | 882     | 441    | URRAO                  | 07:49:24 a. m. | 5.669     | 6.576      | 2.900.000  |
| 089 HV    | 2     | 688     | 344    | URRAO                  | 07:50:57 a. m. | 5.814     | 7.558      | 2.600.000  |

@CENTRALGANADERA



313 615 6882 - 321 840 0409 - WWW.CENTRALGANADERA.COM

SÍGUENOS COMO:

# RESULTADOS DE SUBASTA COMERCIAL

## FERIA - N° 33

25 DE JULIO DEL 2023



MARTILLO: JAVIER ANDRÉS SÁNCHEZ

TIPO DE SUBASTA: GENERAL

CIUDAD: MEDELLÍN - ANTIOQUIA

| Lote Tipo | Cant. | P.Total | P.Prom | Procedencia            | Llegada        | \$Base kg | \$Final kg | \$Promedio |
|-----------|-------|---------|--------|------------------------|----------------|-----------|------------|------------|
| 090 HV    | 2     | 873     | 436    | URRAO                  | 07:51:48 a. m. | 6.881     | 8.018      | 3.500.000  |
| 091 HV    | 2     | 804     | 402    | URRAO                  | 07:52:28 a. m. | 5.970     | 6.095      | 2.450.000  |
| 092 R     | 2     | 542     | 271    | GIRARDOTA              | 07:54:14 a. m. | 6.100     | 6.900      | 1.869.900  |
| 093 HV    | 2     | 778     | 389    | ENTRA DE FLACO         | 08:04:17 a. m. | 6.427     | 6.941      | 2.700.000  |
| 094 HV    | 2     | 808     | 404    | AGUADAS-CALDAS         | 08:42:04 a. m. | 5.000     | 5.500      | 2.222.000  |
| 095 HV    | 2     | 895     | 448    | AGUADAS-CALDAS         | 08:43:01 a. m. | 7.813     | 10.726     | 4.800.000  |
| 096 HV    | 2     | 823     | 412    | AGUADAS-CALDAS         | 08:50:38 a. m. | 6.068     | 7.290      | 3.000.000  |
| 097 HV    | 2     | 587     | 294    | TARSO                  | 08:53:24 a. m. | 5.782     | 6.814      | 2.000.000  |
| 098 MC    | 2     | 784     | 392    | DON MATIAS             | 09:13:04 a. m. | 6.000     | 7.100      | 2.783.200  |
| 099 ML    | 2     | 111     | 56     | MARINILLA              | 09:52:19 a. m. | 8.929     | 16.577     | 920.000    |
| 100 HV    | 2     | 659     | 330    | RIONEGRO               | 10:08:02 a. m. | 5.455     | 6.525      | 2.150.000  |
| 101 HL    | 3     | 373     | 124    | RIONEGRO               | 11:22:38 a. m. | 8.065     | 8.847      | 1.100.000  |
| 102 MC    | 3     | 823     | 274    | ABEJORRAL              | 01:30:14 p. m. | 6.500     | 7.300      | 2.002.633  |
| 103 HV    | 3     | 1.070   | 357    | YONDO                  | 02:11:36 p. m. | 5.602     | 6.729      | 2.400.000  |
| 104 HV    | 3     | 890     | 297    | YONDO                  | 02:15:31 p. m. | 6.734     | 7.416      | 2.200.000  |
| 105 HV    | 3     | 905     | 302    | GUADALUPE              | 04:19:03 p. m. | 5.000     | 6.000      | 1.810.000  |
| 106 ML    | 3     | 471     | 157    | SAN CARLOS             | 05:29:24 p. m. | 7.006     | 10.064     | 1.580.000  |
| 107 HV    | 3     | 1.087   | 362    | MEDELLIN               | 05:30:11 p. m. | 6.077     | 6.762      | 2.450.000  |
| 108 ML    | 3     | 420     | 140    | SAN LUIS               | 06:30:14 a. m. | 8.571     | 10.214     | 1.430.000  |
| 109 ML    | 3     | 536     | 179    | GRANADA                | 07:10:44 a. m. | 8.380     | 9.011      | 1.610.000  |
| 110 ML    | 3     | 537     | 179    | GRANADA                | 07:14:11 a. m. | 3.911     | 5.587      | 1.000.000  |
| 111 VH    | 3     | 1.365   | 455    | PUERTO BOYACA          | 07:19:52 a. m. | 5.495     | 6.374      | 2.900.000  |
| 112 HV    | 3     | 890     | 297    | SAN ANDRES DE CUERQUIA | 07:38:55 a. m. | 6.061     | 6.910      | 2.050.000  |
| 113 HL    | 3     | 712     | 237    | GIRARDOTA              | 07:56:12 a. m. | 5.907     | 6.742      | 1.600.000  |
| 114 HV    | 3     | 1.095   | 365    | ENTRA DE FLACO         | 08:04:36 a. m. | 5.479     | 6.027      | 2.200.000  |
| 115 HV    | 3     | 774     | 258    | SANTA BARBARA          | 09:02:37 a. m. | 5.814     | 7.132      | 1.840.000  |
| 116 HV    | 4     | 1.388   | 347    | MACEO                  | 10:31:08 a. m. | 6.052     | 7.349      | 2.550.000  |
| 117 HV    | 4     | 1.089   | 272    | YONDO                  | 02:15:54 p. m. | 7.353     | 7.456      | 2.030.000  |
| 118 HV    | 4     | 1.195   | 299    | YONDO                  | 02:18:36 p. m. | 5.686     | 6.360      | 1.900.000  |
| 119 HV    | 4     | 1.133   | 283    | SAN CARLOS             | 05:21:04 p. m. | 6.360     | 6.708      | 1.900.000  |
| 120 HL    | 4     | 779     | 195    | SAN CARLOS             | 05:21:56 p. m. | 6.667     | 7.702      | 1.500.000  |
| 121 HL    | 4     | 552     | 138    | SAN LUIS               | 06:26:00 a. m. | 7.246     | 9.420      | 1.300.000  |
| 122 AT    | 4     | 1.794   | 448    | SAN LUIS               | 06:54:05 a. m. | 4.464     | 6.800      | 3.050.000  |
| 123 HV    | 4     | 1.193   | 298    | SAN LUIS               | 06:59:27 a. m. | 5.705     | 6.370      | 1.900.000  |
| 124 HV    | 4     | 1.350   | 338    | PUERTO BOYACA          | 07:16:44 a. m. | 7.692     | 9.926      | 3.350.000  |
| 125 HV    | 4     | 1.472   | 368    | PUERTO BOYACA          | 07:25:05 a. m. | 6.250     | 6.929      | 2.550.000  |
| 126 ML    | 4     | 772     | 193    | ENTRA DE FLACO         | 10:01:12 a. m. | 8.290     | 11.140     | 2.150.000  |
| 127 ML    | 3     | 685     | 228    | ENTRA DE FLACO         | 10:04:22 a. m. | 8.772     | 10.730     | 2.450.000  |
| 128 ML    | 3     | 667     | 222    | ENTRA DE FLACO         | 10:05:23 a. m. | 10.360    | 11.244     | 2.500.000  |
| 129 ML    | 4     | 480     | 120    | CALDAS                 | 10:45:39 a. m. | 8.333     | 10.833     | 1.300.000  |
| 130 ML    | 4     | 848     | 212    | SAN CARLOS             | 01:07:43 p. m. | 6.132     | 6.604      | 1.400.000  |
| 131 HL    | 5     | 801     | 160    | YOLOMBO                | 03:14:14 p. m. | 7.500     | 7.803      | 1.250.000  |
| 132 ML    | 5     | 689     | 138    | SAN LUIS               | 06:21:42 a. m. | 8.333     | 9.434      | 1.300.000  |
| 133 HL    | 5     | 616     | 123    | SAN LUIS               | 06:25:03 a. m. | 8.130     | 10.552     | 1.300.000  |

@CENTRALGANADERA



313 615 6882 - 321 840 0409 - WWW.CENTRALGANADERA.COM

SÍGUENOS COMO:



# RESULTADOS DE SUBASTA COMERCIAL

## FERIA - N° 33

25 DE JULIO DEL 2023



MARTILLO: JAVIER ANDRÉS SÁNCHEZ

TIPO DE SUBASTA: GENERAL

CIUDAD: MEDELLÍN - ANTIOQUIA

| Lote Tipo | Cant. | P.Total | P.Prom | Procedencia            | Llegada        | \$Base kg | \$Final kg | \$Promedio |
|-----------|-------|---------|--------|------------------------|----------------|-----------|------------|------------|
| 134 ML    | 5     | 747     | 149    | PUERTO BOYACA          | 06:32:58 a. m. | 8.054     | 9.036      | 1.350.000  |
| 135 HV    | 5     | 1.506   | 301    | SAN LUIS               | 06:46:55 a. m. | 6.977     | 7.636      | 2.300.000  |
| 136 HV    | 5     | 1.319   | 264    | SAN LUIS               | 06:49:47 a. m. | 5.682     | 6.823      | 1.800.000  |
| 137 HV    | 5     | 1.323   | 265    | SAN LUIS               | 07:02:55 a. m. | 6.000     | 6.600      | 1.746.360  |
| 138 MC    | 5     | 1.442   | 288    | GRANADA                | 07:03:20 a. m. | 7.200     | 7.750      | 2.235.100  |
| 139 ML    | 5     | 1.116   | 223    | GRANADA                | 07:08:28 a. m. | 6.726     | 8.289      | 1.850.000  |
| 140 ML    | 5     | 982     | 196    | GRANADA                | 07:08:48 a. m. | 8.163     | 8.656      | 1.700.000  |
| 141 HV    | 5     | 1.516   | 303    | SAN ANDRES DE CUERQUIA | 07:40:54 a. m. | 5.500     | 6.400      | 1.940.480  |
| 142 ML    | 5     | 1.143   | 229    | ANGELOPOLIS            | 10:51:35 a. m. | 6.769     | 8.180      | 1.870.000  |
| 143 HV    | 4     | 1.593   | 398    | SANTO DOMINGO          | 12:33:03 p. m. | 5.528     | 6.529      | 2.600.000  |
| 151 AT    | 7     | 2.587   | 370    | YONDO                  | 01:30:57 p. m. | 5.405     | 6.629      | 2.450.000  |
| 152 HV    | 8     | 2.759   | 345    | YONDO                  | 01:40:54 p. m. | 5.217     | 6.234      | 2.150.000  |
| 153 HV    | 7     | 2.484   | 355    | YONDO                  | 01:52:35 p. m. | 5.634     | 6.763      | 2.400.000  |
| 154 HV    | 7     | 2.124   | 303    | YONDO                  | 01:57:48 p. m. | 5.941     | 5.932      | 1.800.000  |
| 155 HV    | 6     | 2.188   | 365    | YONDO                  | 02:04:51 p. m. | 5.479     | 5.649      | 2.060.000  |
| 156 ML    | 6     | 925     | 154    | YOLOMBO                | 02:27:49 p. m. | 7.792     | 9.405      | 1.450.000  |
| 157 HV    | 7     | 2.532   | 362    | YOLOMBO                | 03:16:35 p. m. | 5.801     | 6.082      | 2.200.000  |
| 158 HL    | 9     | 2.000   | 222    | BRICEÑO                | 05:55:01 p. m. | 6.757     | 8.550      | 1.900.000  |
| 159 HL    | 7     | 1.181   | 169    | BRICEÑO                | 06:03:18 p. m. | 7.101     | 8.594      | 1.450.000  |
| 160 HV    | 6     | 1.878   | 313    | REMEDIOS               | 07:26:01 a. m. | 5.751     | 6.869      | 2.150.000  |
| 161 HL    | 7     | 1.568   | 224    | BARBOSA                | 08:54:33 a. m. | 7.366     | 7.589      | 1.700.000  |
| 162 MC    | 10    | 3.854   | 385    | DON MATIAS             | 09:14:45 a. m. | 7.000     | 7.550      | 2.909.770  |
| 163 ML    | 10    | 1.382   | 138    | MARINILLA              | 09:17:39 a. m. | 7.246     | 9.479      | 1.310.000  |
| 164 ML    | 7     | 813     | 116    | MARINILLA              | 09:24:23 a. m. | 7.759     | 9.127      | 1.060.000  |
| 165 ML    | 7     | 837     | 120    | MARINILLA              | 09:37:09 a. m. | 8.333     | 8.781      | 1.050.000  |
| 166 MC    | 6     | 1.816   | 303    | SAN LUIS               | 11:09:28 a. m. | 7.000     | 7.730      | 2.339.613  |
| 167 HL    | 10    | 1.755   | 176    | COPACABANA             | 10:58:08 a. m. | 7.386     | 7.692      | 1.350.000  |
| 168 HV    | 6     | 1.897   | 316    | SOPETRAN               | 11:42:05 a. m. | 6.329     | 6.642      | 2.100.000  |
| 169 ML    | 9     | 1.767   | 196    | SOPETRAN               | 11:56:15 a. m. | 6.633     | 8.812      | 1.730.000  |
| 170 ML    | 7     | 787     | 112    | SANTA FE DE ANTIOQUIA  | 12:40:45 p. m. | 8.036     | 9.250      | 1.040.000  |
| 261 ML    | 3     | 382     | 127    | MARINILLA              | 09:25:33 a. m. | 6.299     | 7.932      | 1.010.000  |
| 262 ML    | 3     | 273     | 91     | RIONEGRO               | 09:26:44 a. m. | 8.791     | 9.780      | 890.000    |
| 263 HL    | 3     | 183     | 61     | MARINILLA              | 09:39:35 a. m. | 9.836     | 15.082     | 920.000    |
| 264 HL    | 3     | 547     | 182    | RIONEGRO               | 10:08:48 a. m. | 6.593     | 7.952      | 1.450.000  |
| 265 HL    | 3     | 498     | 166    | RIONEGRO               | 10:09:29 a. m. | 7.229     | 8.434      | 1.400.000  |
| 266 MC    | 3     | 945     | 315    | CALDAS                 | 10:44:22 a. m. | 6.500     | 7.000      | 2.205.000  |
| 267 MC    | 3     | 953     | 318    | SAN ROQUE              | 11:09:02 a. m. | 6.100     | 6.750      | 2.144.250  |
| 268 HL    | 3     | 659     | 220    | MACEO                  | 11:16:46 a. m. | 6.364     | 7.284      | 1.600.000  |
| 269 HL    | 3     | 655     | 218    | MACEO                  | 11:18:49 a. m. | 6.422     | 8.473      | 1.850.000  |
| 270 HV    | 3     | 1.025   | 342    | EL CARMEN DE VIBORAL   | 11:33:25 a. m. | 5.848     | 6.585      | 2.250.000  |
| 271 ML    | 3     | 331     | 110    | ENTRA DE FLACO         | 12:09:47 p. m. | 8.182     | 9.063      | 1.000.000  |
| 272 MC    | 3     | 1.111   | 370    | URRAO                  | 12:20:47 p. m. | 6.000     | 6.700      | 2.481.233  |
| 273 HV    | 3     | 883     | 294    | BARBOSA                | 12:25:39 p. m. | 6.803     | 8.154      | 2.400.000  |
| 274 MC    | 3     | 800     | 267    | SAN CARLOS             | 01:07:26 p. m. | 6.000     | 6.450      | 1.720.000  |

@CENTRALGANADERA



313 615 6882 - 321 840 0409 - WWW.CENTRALGANADERA.COM

SÍGUENOS COMO:

# RESULTADOS DE SUBASTA COMERCIAL

## FERIA - N° 33

25 DE JULIO DEL 2023



MARTILLO: JAVIER ANDRÉS SÁNCHEZ

TIPO DE SUBASTA: GENERAL

CIUDAD: MEDELLÍN - ANTIOQUIA

| Lote Tipo | Cant. | P.Total | P.Prom | Procedencia           | Llegada        | \$Base kg | \$Final kg | \$Promedio |
|-----------|-------|---------|--------|-----------------------|----------------|-----------|------------|------------|
| 275 HV    | 3     | 993     | 331    | SANTO DOMINGO         | 01:13:05 p. m. | 7.251     | 7.855      | 2.600.000  |
| 276 VH    | 3     | 1.377   | 459    | ARMENIA               | 01:33:43 p. m. | 5.100     | 5.400      | 2.478.600  |
| 301 ML    | 2     | 448     | 224    | MEDELLIN              | 10:12:31 a. m. | 6.250     | 7.143      | 1.600.000  |
| 302 HV    | 2     | 824     | 412    | ANGELOPOLIS           | 10:27:15 a. m. | 5.097     | 6.917      | 2.850.000  |
| 303 ML    | 2     | 408     | 204    | ANGELOPOLIS           | 10:33:19 a. m. | 4.412     | 5.000      | 1.020.000  |
| 304 ML    | 2     | 421     | 210    | CALDAS                | 10:45:07 a. m. | 6.667     | 8.361      | 1.760.000  |
| 305 MC    | 2     | 646     | 323    | EL PEÑOL              | 10:46:22 a. m. | 7.000     | 7.750      | 2.503.250  |
| 306 ML    | 2     | 325     | 162    | MARINILLA             | 10:52:42 a. m. | 6.790     | 8.862      | 1.440.000  |
| 307 MC    | 2     | 555     | 278    | COPACABANA            | 11:05:12 a. m. | 5.500     | 6.300      | 1.748.250  |
| 308 HL    | 2     | 445     | 222    | COPACABANA            | 11:06:37 a. m. | 6.306     | 8.764      | 1.950.000  |
| 309 VH    | 2     | 932     | 466    | MACEO                 | 11:12:44 a. m. | 6.438     | 8.155      | 3.800.000  |
| 310 HL    | 2     | 317     | 158    | MACEO                 | 11:15:01 a. m. | 8.861     | 9.779      | 1.550.000  |
| 311 MC    | 2     | 685     | 342    | EL CARMEN DE VIBORAL  | 11:27:52 a. m. | 6.500     | 7.100      | 2.431.750  |
| 312 HL    | 2     | 405     | 202    | ENTRA DE GORDO        | 12:04:30 p. m. | 4.500     | 6.000      | 1.215.000  |
| 313 HV    | 2     | 753     | 376    | BARBOSA               | 12:26:13 p. m. | 5.319     | 7.171      | 2.700.000  |
| 314 VH    | 2     | 908     | 454    | SANTO DOMINGO         | 12:34:44 p. m. | 6.608     | 7.159      | 3.250.000  |
| 315 AT    | 2     | 849     | 424    | SANTO DOMINGO         | 12:36:53 p. m. | 5.896     | 7.303      | 3.100.000  |
| 316 MC    | 2     | 635     | 318    | SANTA FE DE ANTIOQUIA | 12:38:03 p. m. | 8.000     | 8.400      | 2.667.000  |
| 317 AT    | 2     | 665     | 332    | SANTA FE DE ANTIOQUIA | 12:42:16 p. m. | 7.530     | 7.820      | 2.600.000  |
| 318 ML    | 2     | 319     | 160    | YALI                  | 12:52:09 p. m. | 7.500     | 9.154      | 1.460.000  |
| 319 HL    | 2     | 176     | 88     | YALI                  | 12:52:42 p. m. | 7.955     | 10.341     | 910.000    |
| 320 ML    | 2     | 197     | 98     | YALI                  | 12:54:14 p. m. | 8.163     | 10.558     | 1.040.000  |
| 321 HV    | 2     | 710     | 355    | EL CARMEN DE VIBORAL  | 12:57:33 p. m. | 5.634     | 7.042      | 2.500.000  |
| 322 HV    | 2     | 638     | 319    | EL CARMEN DE VIBORAL  | 01:03:02 p. m. | 5.956     | 7.367      | 2.350.000  |
| 323 ML    | 2     | 231     | 116    | SANTO DOMINGO         | 01:16:55 p. m. | 7.759     | 9.610      | 1.110.000  |
| 324 HV    | 2     | 659     | 330    | SANTO DOMINGO         | 01:17:39 p. m. | 6.061     | 6.980      | 2.300.000  |
| 325 HV    | 2     | 742     | 371    | SANTO DOMINGO         | 01:21:46 p. m. | 5.391     | 6.604      | 2.450.000  |
| 326 AT    | 2     | 755     | 378    | SANTO DOMINGO         | 01:22:24 p. m. | 6.614     | 7.152      | 2.700.000  |
| 327 HV    | 2     | 798     | 399    | ARMENIA               | 01:30:44 p. m. | 5.500     | 6.100      | 2.433.900  |
| 328 VH    | 2     | 987     | 494    | ARMENIA               | 01:38:28 p. m. | 6.000     | 6.800      | 3.355.800  |
| 329 HV    | 2     | 523     | 262    | SAN ROQUE             | 03:02:57 p. m. | 5.725     | 6.692      | 1.750.000  |
| 351 MC    | 1     | 380     | 380    | AGUADAS-CALDAS        | 08:41:39 a. m. | 7.895     | 8.684      | 3.300.000  |
| 352 HV    | 1     | 370     | 370    | AGUADAS-CALDAS        | 08:51:30 a. m. | 5.405     | 9.189      | 3.400.000  |
| 353 MC    | 1     | 316     | 316    | TARSO                 | 08:54:03 a. m. | 6.329     | 8.228      | 2.600.000  |
| 354 ML    | 1     | 220     | 220    | ITAGUI                | 08:55:41 a. m. | 6.818     | 7.545      | 1.660.000  |
| 355 MC    | 1     | 319     | 319    | ITAGUI                | 08:59:21 a. m. | 6.270     | 8.150      | 2.600.000  |
| 356 MC    | 1     | 273     | 273    | SANTA BARBARA         | 09:02:18 a. m. | 6.500     | 7.000      | 1.911.000  |
| 357 MC    | 1     | 384     | 384    | SANTA BARBARA         | 09:00:08 a. m. | 7.000     | 7.600      | 2.918.400  |
| 358 HV    | 1     | 290     | 290    | SANTA BARBARA         | 09:03:55 a. m. | 6.000     | 6.600      | 1.914.000  |
| 359 HV    | 1     | 381     | 381    | SANTA BARBARA         | 09:11:12 a. m. | 6.299     | 7.612      | 2.900.000  |
| 360 AT    | 1     | 452     | 452    | SANTA BARBARA         | 09:11:45 a. m. | 5.088     | 5.973      | 2.700.000  |
| 361 T2    | 1     | 465     | 465    | OLAYA                 | 09:27:57 a. m. | 7.097     | 7.957      | 3.700.000  |
| 362 T2    | 1     | 645     | 645    | OLAYA                 | 09:30:43 a. m. | 6.357     | 8.062      | 5.200.000  |
| 363 VH    | 1     | 473     | 473    | OLAYA                 | 09:33:00 a. m. | 5.500     | 6.100      | 2.885.300  |

@CENTRALGANADERA



313 615 6882 - 321 840 0409 - WWW.CENTRALGANADERA.COM

SÍGUENOS COMO:

# RESULTADOS DE SUBASTA COMERCIAL

## FERIA - N° 33

25 DE JULIO DEL 2023



MARTILLO: JAVIER ANDRÉS SÁNCHEZ

TIPO DE SUBASTA: GENERAL

CIUDAD: MEDELLÍN - ANTIOQUIA

| Lote Tipo | Cant. | P.Total | P.Prom | Procedencia          | Llegada        | \$Base kg | \$Final kg | \$Promedio |
|-----------|-------|---------|--------|----------------------|----------------|-----------|------------|------------|
| 364 HL    | 1     | 106     | 106    | MARINILLA            | 09:37:39 a. m. | 5.660     | 6.226      | 660.000    |
| 365 HL    | 1     | 64      | 64     | MARINILLA            | 09:38:08 a. m. | 7.813     | 8.281      | 530.000    |
| 366 ML    | 1     | 44      | 44     | MARINILLA            | 09:53:08 a. m. | 2.273     | 8.182      | 360.000    |
| 367 ML    | 1     | 109     | 109    | MARINILLA            | 09:59:36 a. m. | 3.670     | 4.220      | 460.000    |
| 368 ML    | 1     | 59      | 59     | MARINILLA            | 09:59:00 a. m. | 5.085     | 7.627      | 450.000    |
| 369 HL    | 1     | 79      | 79     | MARINILLA            | 09:58:22 a. m. | 6.329     | 9.367      | 740.000    |
| 370 ML    | 1     | 63      | 63     | MARINILLA            | 10:00:45 a. m. | 7.937     | 11.905     | 750.000    |
| 371 HL    | 1     | 69      | 69     | MARINILLA            | 09:59:55 a. m. | 7.246     | 11.594     | 800.000    |
| 372 HV    | 1     | 417     | 417    | MEDELLIN             | 10:10:00 a. m. | 5.276     | 7.194      | 3.000.000  |
| 373 MC    | 1     | 261     | 261    | MEDELLIN             | 10:13:10 a. m. | 6.130     | 7.854      | 2.050.000  |
| 374 HL    | 1     | 202     | 202    | MEDELLIN             | 10:21:12 a. m. | 7.921     | 11.634     | 2.350.000  |
| 375 HL    | 1     | 174     | 174    | MEDELLIN             | 10:15:28 a. m. | 7.759     | 8.046      | 1.400.000  |
| 376 HV    | 1     | 338     | 338    | MEDELLIN             | 10:18:05 a. m. | 4.438     | 5.030      | 1.700.000  |
| 377 HL    | 1     | 236     | 236    | MEDELLIN             | 10:20:31 a. m. | 7.203     | 7.627      | 1.800.000  |
| 378 HV    | 1     | 447     | 447    | MEDELLIN             | 10:19:02 a. m. | 5.000     | 5.550      | 2.480.850  |
| 379 HL    | 1     | 233     | 233    | MEDELLIN             | 10:19:50 a. m. | 6.009     | 6.652      | 1.550.000  |
| 380 MC    | 1     | 372     | 372    | ANGELOPOLIS          | 10:30:05 a. m. | 6.500     | 7.850      | 2.920.200  |
| 381 HL    | 1     | 237     | 237    | ANGELOPOLIS          | 10:31:18 a. m. | 6.329     | 6.962      | 1.650.000  |
| 382 ML    | 1     | 123     | 123    | EL PEÑOL             | 10:48:11 a. m. | 7.317     | 8.374      | 1.030.000  |
| 383 HL    | 1     | 132     | 132    | EL PEÑOL             | 10:48:58 a. m. | 10.606    | 11.364     | 1.500.000  |
| 384 ML    | 1     | 171     | 171    | ANGELOPOLIS          | 10:51:55 a. m. | 5.848     | 7.310      | 1.250.000  |
| 385 T2    | 1     | 596     | 596    | COPACABANA           | 10:56:30 a. m. | 6.000     | 6.900      | 4.112.400  |
| 386 HV    | 1     | 325     | 325    | COPACABANA           | 10:59:16 a. m. | 6.154     | 8.000      | 2.600.000  |
| 387 HV    | 1     | 336     | 336    | COPACABANA           | 11:02:32 a. m. | 5.952     | 11.012     | 3.700.000  |
| 388 MC    | 1     | 433     | 433    | COPACABANA           | 11:03:19 a. m. | 7.400     | 7.800      | 3.377.400  |
| 389 HL    | 1     | 222     | 222    | MACEO                | 11:17:44 a. m. | 6.757     | 9.459      | 2.100.000  |
| 390 HL    | 1     | 196     | 196    | MACEO                | 11:18:21 a. m. | 7.143     | 7.908      | 1.550.000  |
| 391 AT    | 1     | 436     | 436    | EL CARMEN DE VIBORAL | 11:19:34 a. m. | 4.587     | 6.651      | 2.900.000  |
| 392 MC    | 1     | 417     | 417    | EL CARMEN DE VIBORAL | 11:26:06 a. m. | 7.194     | 7.554      | 3.150.000  |
| 393 MC    | 1     | 420     | 420    | EL CARMEN DE VIBORAL | 11:26:50 a. m. | 5.476     | 6.905      | 2.900.000  |
| 394 HL    | 1     | 232     | 232    | EL CARMEN DE VIBORAL | 11:28:36 a. m. | 6.681     | 6.681      | 1.550.000  |
| 395 T2    | 1     | 604     | 604    | ENVIGADO             | 11:34:21 a. m. | 8.278     | 9.934      | 6.000.000  |
| 396 T2    | 1     | 635     | 635    | ENVIGADO             | 11:35:58 a. m. | 7.874     | 8.189      | 5.200.000  |
| 397 T2    | 1     | 627     | 627    | ENVIGADO             | 11:37:24 a. m. | 7.974     | 8.453      | 5.300.000  |
| 398 T2    | 1     | 603     | 603    | ENVIGADO             | 11:40:03 a. m. | 6.633     | 8.126      | 4.900.000  |
| 399 HV    | 1     | 416     | 416    | URRAO                | 12:10:50 p. m. | 6.010     | 7.933      | 3.300.000  |
| 400 HV    | 1     | 311     | 311    | URRAO                | 12:18:44 p. m. | 6.431     | 7.395      | 2.300.000  |
| 401 HV    | 1     | 412     | 412    | URRAO                | 12:19:31 p. m. | 7.282     | 10.194     | 4.200.000  |
| 402 AT    | 1     | 444     | 444    | URRAO                | 12:20:02 p. m. | 5.631     | 7.432      | 3.300.000  |
| 403 AT    | 1     | 502     | 502    | YALI                 | 12:50:50 p. m. | 3.984     | 5.179      | 2.600.000  |
| 404 HL    | 1     | 24      | 24     | YALI                 | 12:47:08 p. m. | 4.167     | 6.667      | 160.000    |
| 405 HL    | 1     | 143     | 143    | YALI                 | 12:49:36 p. m. | 6.993     | 9.231      | 1.320.000  |
| 406 HL    | 1     | 134     | 134    | EL CARMEN DE VIBORAL | 01:03:36 p. m. | 5.970     | 7.090      | 950.000    |
| 407 T2    | 1     | 522     | 522    | BARBOSA              | 01:08:34 p. m. | 6.200     | 6.650      | 3.471.300  |

@CENTRALGANADERA



313 615 6882 - 321 840 0409 - WWW.CENTRALGANADERA.COM

SÍGUENOS COMO:



# RESULTADOS DE SUBASTA COMERCIAL

## FERIA - N° 33

25 DE JULIO DEL 2023



MARTILLO: JAVIER ANDRÉS SÁNCHEZ

TIPO DE SUBASTA: GENERAL

CIUDAD: MEDELLÍN - ANTIOQUIA

| Lote Tipo | Cant. | P.Total | P.Prom | Procedencia            | Llegada        | \$Base kg | \$Final kg | \$Promedio |
|-----------|-------|---------|--------|------------------------|----------------|-----------|------------|------------|
| 408 HV    | 1     | 398     | 398    | BARBOSA                | 01:10:25 p. m. | 5.025     | 6.030      | 2.400.000  |
| 409 HL    | 1     | 163     | 163    | BARBOSA                | 01:11:15 p. m. | 7.362     | 8.589      | 1.400.000  |
| 410 AT    | 1     | 338     | 338    | BARBOSA                | 01:11:42 p. m. | 6.509     | 7.988      | 2.700.000  |
| 411 AT    | 1     | 580     | 580    | SANTO DOMINGO          | 01:13:48 p. m. | 5.172     | 9.828      | 5.700.000  |
| 412 VH    | 1     | 469     | 469    | ARMENIA                | 01:23:15 p. m. | 6.000     | 7.050      | 3.306.450  |
| 413 T2    | 1     | 742     | 742    | ARMENIA                | 01:32:36 p. m. | 5.391     | 8.356      | 6.200.000  |
| 414 C     | 1     | 0       | 0      | SAN ROQUE              | 02:49:16 p. m. | 0         | 0          | 1.050.000  |
| 415 HV    | 1     | 366     | 366    | SAN ROQUE              | 03:01:30 p. m. | 5.464     | 6.557      | 2.400.000  |
| 416 AT    | 1     | 446     | 446    | SAN ROQUE              | 02:57:01 p. m. | 5.605     | 6.278      | 2.800.000  |
| 417 HV    | 1     | 353     | 353    | SAN ROQUE              | 03:06:49 p. m. | 5.382     | 6.941      | 2.450.000  |
| 502 HV    | 1     | 0       | 0      | URRAO                  | 12:20:02 p. m. | 0         | 0          | 1.800.000  |
| 507 HV    | 2     | 0       | 0      | MEDELLIN               | 05:30:11 p. m. | 0         | 0          | 2.200.000  |
| 508 HL    | 1     | 0       | 0      | ENTRA DE FLACO         | 08:03:20 a. m. | 0         | 0          | 1.150.000  |
| 511 HL    | 2     | 0       | 0      | PUERTO BOYACA          | 07:19:52 a. m. | 0         | 0          | 3.200.000  |
| 512 HV    | 1     | 0       | 0      | SAN ANDRES DE CUERQUIA | 07:38:55 a. m. | 0         | 0          | 1.850.000  |
| 514 HV    | 1     | 0       | 0      | ENTRA DE FLACO         | 08:04:36 a. m. | 0         | 0          | 2.550.000  |
| 515 ML    | 2     | 0       | 0      | SANTO DOMINGO          | 12:36:53 p. m. | 0         | 0          | 1.090.000  |
| 516 HV    | 2     | 0       | 0      | MACEO                  | 10:31:08 a. m. | 0         | 0          | 2.250.000  |
| 522 R     | 4     | 0       | 0      | SAN LUIS               | 06:54:05 a. m. | 0         | 0          | 1.160.000  |
| 524 HV    | 1     | 0       | 0      | PUERTO BOYACA          | 07:16:44 a. m. | 0         | 0          | 2.800.000  |
| 551 R     | 7     | 0       | 0      | YONDO                  | 01:30:57 p. m. | 0         | 0          | 800.000    |
| 554 HV    | 1     | 0       | 0      | YONDO                  | 01:57:48 p. m. | 0         | 0          | 2.060.000  |
| 559 ML    | 1     | 0       | 0      | ENVIGADO               | 11:00:50 a. m. | 0         | 0          | 280.000    |
| 560 HL    | 1     | 0       | 0      | SANTA BARBARA          | 09:11:45 a. m. | 0         | 0          | 340.000    |
| 574 HV    | 1     | 0       | 0      | SAN LUIS               | 06:21:01 a. m. | 0         | 0          | 2.850.000  |
| 576 HL    | 1     | 0       | 0      | URRAO                  | 06:46:16 a. m. | 0         | 0          | 1.320.000  |
| 583 HV    | 1     | 0       | 0      | PUERTO BOYACA          | 07:24:53 a. m. | 0         | 0          | 2.500.000  |
| 589 HV    | 1     | 0       | 0      | URRAO                  | 07:50:57 a. m. | 0         | 0          | 2.400.000  |
| 603 ML    | 2     | 0       | 0      | YALI                   | 12:50:50 p. m. | 0         | 0          | 160.000    |
| 611 MC    | 2     | 685     | 342    | EL CARMEN DE VIBORAL   | 11:27:52 a. m. | 6.700     | 7.050      | 2.414.625  |
| 613 HV    | 2     | 753     | 376    | BARBOSA                | 12:26:13 p. m. | 5.319     | 6.906      | 2.600.000  |
| 616 HL    | 1     | 446     | 446    | SAN ROQUE              | 02:57:01 p. m. | 224       | 762        | 340.000    |
| 618 ML    | 2     | 319     | 160    | YALI                   | 12:52:09 p. m. | 7.500     | 9.091      | 1.450.000  |
| 622 HL    | 1     | 0       | 0      | SAN LUIS               | 06:54:05 a. m. | 0         | 0          | 1.170.000  |
| 626 AT    | 1     | 0       | 0      | SANTO DOMINGO          | 01:22:24 p. m. | 0         | 0          | 3.150.000  |
| 631 HL    | 5     | 801     | 160    | YOLOMBO                | 03:14:14 p. m. | 6.875     | 7.491      | 1.200.000  |
| 634 ML    | 5     | 747     | 149    | PUERTO BOYACA          | 06:32:58 a. m. | 8.054     | 8.701      | 1.300.000  |
| 643 HV    | 1     | 442     | 442    | SANTO DOMINGO          | 03:13:55 p. m. | 5.500     | 6.200      | 2.740.400  |
| 651 MC    | 1     | 380     | 380    | AGUADAS-CALDAS         | 08:41:39 a. m. | 7.632     | 7.895      | 3.000.000  |
| 652 HV    | 1     | 370     | 370    | AGUADAS-CALDAS         | 08:51:30 a. m. | 8.108     | 9.189      | 3.400.000  |
| 663 HL    | 3     | 183     | 61     | MARINILLA              | 09:39:35 a. m. | 11.475    | 13.115     | 800.000    |
| 665 HL    | 3     | 498     | 166    | RIONEGRO               | 10:09:29 a. m. | 7.229     | 7.530      | 1.250.000  |
| 669 HV    | 2     | 619     | 310    | MEDELLIN               | 02:24:29 p. m. | 5.161     | 6.139      | 1.900.000  |
| 671 HV    | 2     | 636     | 318    | GUADALUPE              | 04:47:15 p. m. | 5.975     | 6.604      | 2.100.000  |

@CENTRALGANADERA



313 615 6882 - 321 840 0409 - WWW.CENTRALGANADERA.COM

SÍGUENOS COMO:

# RESULTADOS DE SUBASTA COMERCIAL

## FERIA - N° 33

25 DE JULIO DEL 2023



MARTILLO: JAVIER ANDRÉS SÁNCHEZ

TIPO DE SUBASTA: GENERAL

CIUDAD: MEDELLÍN - ANTIOQUIA

| Lote Tipo  | Cant.      | P.Total | P.Prom | Procedencia    | Llegada        | \$Base kg | \$Final kg | \$Promedio |
|------------|------------|---------|--------|----------------|----------------|-----------|------------|------------|
| 681 ML     | 2          | 486     | 243    | GRANADA        | 07:14:20 a. m. | 5.761     | 6.173      | 1.500.000  |
| 682 VH     | 2          | 981     | 490    | PUERTO BOYACA  | 07:21:58 a. m. | 5.102     | 5.708      | 2.800.000  |
| 722 HV     | 1          | 400     | 400    | URRAO          | 06:35:06 a. m. | 5.750     | 6.150      | 2.460.000  |
| 726 HL     | 1          | 0       | 0      | SANTO DOMINGO  | 01:22:24 p. m. | 0         | 0          | 680.000    |
| 765 ML     | 5          | 0       | 0      | MARINILLA      | 09:37:09 a. m. | 0         | 0          | 1.130.000  |
| 771 ML     | 3          | 331     | 110    | ENTRA DE FLACO | 12:09:47 p. m. | 8.182     | 9.245      | 1.020.000  |
| 865 ML     | 2          | 0       | 0      | MARINILLA      | 09:37:09 a. m. | 0         | 0          | 960.000    |
| <b>315</b> | <b>709</b> |         |        |                |                |           |            |            |

@CENTRALGANADERA



313 615 6882 - 321 840 0409 - WWW.CENTRALGANADERA.COM


SÍGUENOS COMO:




# Subasta


Semipresencial

**1** AGOSTO  
1:00 P.M.

 FERIA DE GANADOS DE MEDELLÍN

 INSCRIPCIONES

313 615 6882 - 322 370 5010

 [www.centralganadera.com](http://www.centralganadera.com)

Consultar los lotes participantes en nuestro sitio web

